

PLAN DE ACCIÓN REGIONAL SEGURIDAD CIUDADANA 2024 - 2027



MINISTERIO PÚBLICO
REPÚBLICA DEL PERÚ



Defensoría
del Pueblo

Programa Nacional
AURORA



Corte Superior de Justicia
de Cajamarca





PLAN DE ACCIÓN REGIONAL DE SEGURIDAD CIUDADANA

2024-2027

Versión 1.1



Validado por el Comité Regional de Seguridad Ciudadana el día 25 de Febrero del 2025 y
aprobado por el Consejo Regional el día....., mediante Ordenanza Regional N°

.....

CONTENIDO

INTRODUCCIÓN	5
1. DIAGNÓSTICO	6
1.1. Information General.....	6
1.2. Factores de Riesgo que afectan a la Seguridad Ciudadana	7
1.3. Situación actual de la seguridad ciudadana.....	14
1.4. Matriz de priorización de hechos delictivos.....	22
RECURSOS.....	25
1. Instituciones comprometidas con la Seguridad Ciudadana	25
2.2. Capacidad operativa de las comisarias básicas.....	26
2.3. Capacidad operativa del servicio de Serenazgo Municipal	27
MARCO ESTRATEGICO.	27
Visión del Plan de Acción Regional de Seguridad Ciudadana.	27
Misión del Plan de Acción Regional de Seguridad Ciudadana.....	27
3.3. Situación futura deseada.	27
Matriz de Actividades Estratégicas del CORESEC 2024-2027	29
Matriz de inversiones públicas.....	37




DR. ANIBAL GOMEZ SALDANA
MUN. PROVINCIAL CHOTA
ALCALDE.

CUADROS

Cuadro N° 1	Población según área geográfica en la Región Cajamarca.	6
Cuadro N° 2	Población según sexo en la región Cajamarca.	6
Cuadro N° 3	Población según grupos de edad en la región Cajamarca.	6
Cuadro N° 4	Población según provincias de la región Cajamarca.	6
Cuadro N° 5	Casos atendidos por el CEM – Cajamarca	8
Cuadro N° 6	Deserción escolar en las provincias	10
Cuadro N° 7	Matriz de Priorización de Hechos Delictivos de la Región Cajamarca 2024 - 2027	23
Cuadro N° 8	Delitos registrados por el frente Policial de Cajamarca enero a mayo 2023	24
Cuadro N° 9	Situación futura deseada del indicador de victimización en la Región Cajamarca	28



FIGURAS

Figura: 1 Factores de riesgo de mayor valor predictivo	7
Figura: 2 Porcentaje de casos atendidos por el CEM – Cajamarca	8
Figura: 3 Número de casos reportados sobre violencia escolar en la región Cajamarca	9
Figura: 4 Porcentaje deserción escolar en adolescentes del nivel secundaria de Educación Básica Regular en la región Cajamarca, 2017-2021	9
Figura: 5 Porcentaje deserción escolar en adolescentes del nivel secundaria de Educación Básica Regular en la región Cajamarca, 2017-2021	11
Figura: 6 Porcentaje de prevalencia de consumo de drogas legales en estudiantes de secundaria en la región Cajamarca	12
Figura: 7 Porcentaje de prevalencia de consumo de drogas ilegales en estudiantes de secundaria en la región Cajamarca	12
Figura: 8 Número de denuncias por pandillaje pernicioso en la región Cajamarca	13
Figura: 9 Porcentaje de la población joven entre 15 y 29 años que ni estudia ni trabaja	13
Figura: 10 Porcentaje de victimización en la región Cajamarca	14
Figura: 11 Porcentaje de victimización por armas de fuego en la región Cajamarca	15
Figura: 12 Porcentaje de victimización por el delito de robo e intento de robo e intento de dinero, cartera y celular en la región Cajamarca	15
Figura: 13 Porcentaje de victimización por robo o intento de robo de vehículos	16
Figura: 14 Porcentaje de victimización por estafa en la región Cajamarca	16
Figura: 15 Porcentaje de victimización por robo o intento de robo de vivienda	17
Figura: 16 Tasa de homicidios por cada 100 mil habitantes en la región Cajamarca	17
Figura: 17 Número de feminicidios en la región Cajamarca	18
Figura: 18 Porcentaje de violencia física contra las mujeres en la región Cajamarca	18
Figura: 19 Porcentaje de violencia psicológica contra las mujeres en la región Cajamarca	19
Figura: 20 Porcentaje de violencia sexual contra las mujeres en la región Cajamarca	20
Figura: 21 Tasa de denuncias por el delito de secuestro por cada mil habitantes	20
Figura: 22 Tasa de denuncias por el delito de extorsión por cada mil habitantes	21
Figura: 23 Porcentaje de víctimas de robo de negocios en la región Cajamarca	21
Figura: 24 Tasas de denuncias por delitos informáticos por cada mil habitantes	22



Handwritten signature and initials.

INTRODUCCIÓN

La seguridad ciudadana, deberá imponerse como un proceso para establecer, fortalecer y proteger el orden y la paz social permitiendo una coexistencia segura y pacífica, eliminando las amenazas de violencia con la participación de los tres niveles de gobierno, instituciones y en colaboración con la población.

Si bien es cierto que los niveles de violencia contra las mujeres, niñas, niños, adolescentes y poblaciones en condiciones de vulnerabilidad son cada vez más visibles y en continuo aumento, se evidencia la persistencia de delitos vinculados a bandas criminales como secuestro, extorsión, robo de negocios, robo a entidades bancarias y micro comercialización de drogas, que son de gran impacto en la sociedad y sumado a esto aparecen nuevas figuras delictivas vinculadas a temas informáticos, se ve necesario la elaboración de un instrumento de gestión a nivel multisectorial que articule la mejora de todos los servicios existentes y la implementación de nuevas estrategias que enfrenten la inseguridad ciudadana.

En este marco se elabora el Plan de Acción Regional de Seguridad Ciudadana 2024-2027 Región Cajamarca, dentro de la Política Nacional Multisectorial de Seguridad Ciudadana 2030 se comprende: los siguientes objetivos estratégicos: Incrementar las acciones que propicien la prevención del delito y violencias cometidos por los adolescentes y jóvenes que afectan a la población; Mejorar el acceso de la ciudadanía a los servicios de seguridad ciudadana; reducir la victimización por los delitos de robo y hurto en los espacios públicos; Reducir la incidencia de delitos violentos que afectan a la población y reducir los delitos de complejidad cometidos por bandas criminales que victimiza a la población.

En ese sentido el Presidente y miembros del CORESEC plantean el Plan de Acción Regional de Seguridad Ciudadana 2024-2027 con la finalidad de proteger el libre ejercicio de los derechos y libertades de la población de la región Cajamarca; asimismo, fortalecer la seguridad ciudadana con la articulación de las autoridades provinciales, distritales y población organizada, para disminuir los índices de inseguridad ciudadana.

C.P.C. Roger Guevara Rodríguez
PRESIDENTE DEL CORESEC CAJAMARCA

1. DIAGNÓSTICO

1.1. Information General

Cuadro N° 1 Población según área geográfica en la Región Cajamarca.

Región	Urbano	Rural
Cajamarca	567,141	860,385

Fuente: Censo de Población y Vivienda 2017-INEI

Cuadro N° 2 Población según sexo en la región Cajamarca.

Región	Hombre	Mujer
Cajamarca	705,351	722,175

Fuente: Censo de Población y Vivienda 2017-INEI

Cuadro N° 3 Población según grupos de edad en la región Cajamarca.

Grupos de edad	Población total
Infantes (Menores de 6 años)	161,875
Niños (6 a 11 años)	174,556
Adolescentes (12 a 17 años)	163,375
Jóvenes (18 a 29 años)	257,171
Adultos jóvenes (30 a 44 años)	297,814
Adultos (45 a 59 años)	204,417
Adultos mayores (60 a más)	168,314

Fuente: Censo de Población y Vivienda 2017-INEI

Cuadro N° 4 Población según provincias de la región Cajamarca.

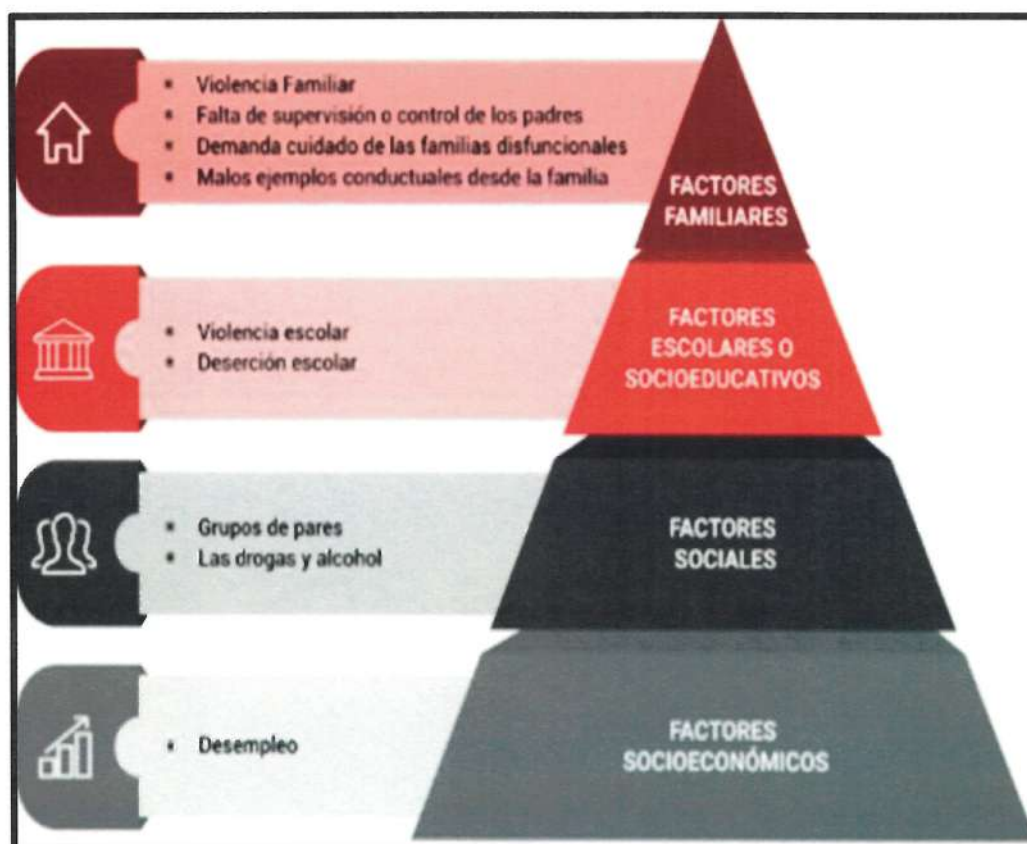
N°	Cajamarca	Población Total
1	Cajamarca	369,594
2	Cajabamba	80,630
3	Celendín	84,223
4	Chota	152,383
5	Contumazá	27,693
6	Cutervo	125,832
7	Hualgayoc	84,478
8	Jaén	197,834
9	San Ignacio	141,474
10	San Marcos	51,151
11	San Miguel	48,499
12	San Pablo	22,572
13	Santa Cruz	39,321

Fuente: Censo de Población y Vivienda 2017-INEI

1.2. Factores de Riesgo que afectan a la Seguridad Ciudadana

De acuerdo con la Organización Mundial de la Salud (2002), los factores de riesgos son características que acrecientan la probabilidad de que una persona se involucre en el crimen y la violencia, como víctima o agresor. Sin embargo, como sostiene la Política Nacional Multisectorial de Seguridad Ciudadana al 2030 (PNMSC 2030), es importante precisar que existen factores con mayor riesgo de experimentarlas, tales como los familiares, escolares o socioeducativos, sociales y socioeconómicos, como se puede observar en el siguiente Figura.

Figura: 1 Factores de riesgo de mayor valor predictivo



Elaboración: Ministerio del Interior - Dirección General de Seguridad Ciudadana.

Los factores de riesgo identificados por el PNMSC 2030, serán considerados en la intervención y evaluación de políticas de prevención del delito y las violencias en el proceso de formulación e implementación del presente Plan de Acción Regional de Seguridad Ciudadana.

1.2.1. Factores familiares


Se ha realizado la investigación sobre estudios del tema de factores familiares que afectan la seguridad ciudadana y se encuentra la información de los casos atendidos por el Centro de Emergencia Mujer en el departamento de Cajamarca según el tipo de violencia tal como se evidencia a continuación.

Cuadro N° 5 Casos atendidos por el CEM – Cajamarca

Departamento	Categoría	CEM	Tipo De Violencia				Total general
			Económica o patrimonial	Física	Psicológica	Sexual	
Cajamarca	Comisaría	Comisaría Asunción		39	31	26	96
		Comisaría De Familia ..	4	308	473	141	1.016
		Comisaría Rural Colasay	2	69	52	42	165
	Regular	Cajabamba	1	38	21	16	76
		Cajamarca	1	90	75	78	244
		Celendin	1	61	53	33	148
		Chota		91	64	48	203
		Contumaza		27	19	14	60
		Cutervo		182	105	51	338
		Hualgayoc		54	58	27	139
		Jaen		141	161	40	342
		San Ignacio		91	115	60	266
		San Marcos	1	77	68	36	182
		San Miguel		41	36	32	109
		San Pablo	1	41	31	10	83
		Santa Cruz		33	30	7	70

Fuente: CEM – Cajamarca

Figura: 2 Porcentaje de casos atendidos por el CEM – Cajamarca



Fuente: CEM - Cajamarca

1.2.2. Factores escolares

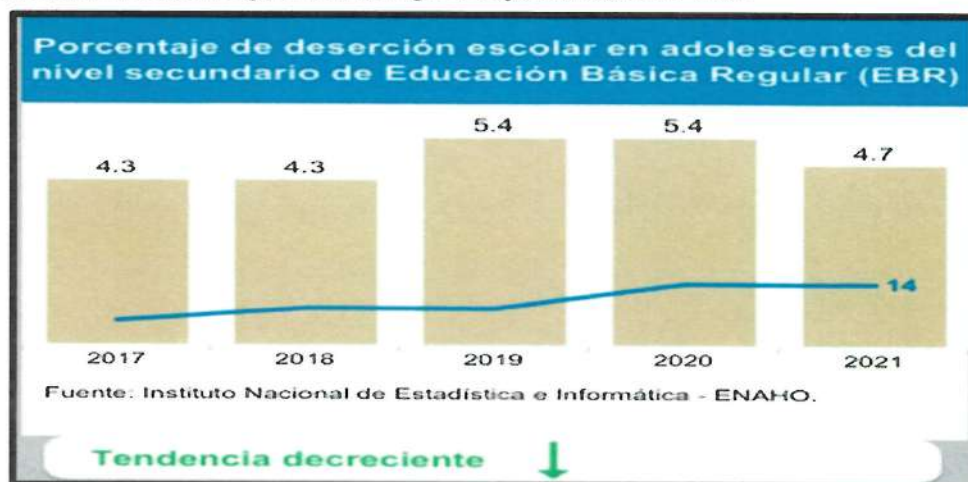
Figura: 3 Número de casos reportados sobre violencia escolar en la región Cajamarca



Fuente: Ministerio de Educación – SIAGIE

La Figura de casos reportados sobre violencia escolar en la Región Cajamarca, según el Ministerio de Educación desde el año 2016 al 2023 refleja que estos actos de violencia son elevados en comparación a los años 2017 (152 casos), 2018 (332 casos). En los años 2020 (22 casos) y 2021 (34 casos), años en el que se produjo la pandemia y las clases eran virtuales; sin embargo, en el año 2023 la tendencia de violencia escolar en la región Cajamarca aumentó considerablemente; por lo que se deben tomar medidas preventivas en los centros educativos. Ubicándonos en el puesto N° 12 de las 26 regiones del Perú y la región de Lima Metropolitana.

Figura: 4 Porcentaje deserción escolar en adolescentes del nivel secundaria de Educación Básica Regular en la región Cajamarca, 2017-2021



Fuente: Instituto Nacional de Estadística e Informática. ENAHO.

El porcentaje de deserción escolar en adolescentes del nivel secundario de Educación Básica Regular en la región Cajamarca desde el año 2017 al 2021, en el 2021 ha disminuido del 5,4% a 4,7% ocupando el **puesto 14** del total de 26 regiones y Lima metropolitana, este análisis corresponde a la fuente del INEI-ENAO.

Pero en función a la información que ha remitido la Dirección Regional de Educación (DRE) de Cajamarca podemos observar que la deserción escolar en la región ha disminuido considerablemente, en las provincias de San Pablo el año 2013-2014 de 10.7% a 0.6% el año 2020-2021; siendo elevado también los mismos años en San Marcos (8.7%) y Cajabamba (8.2%) disminuyendo a (2.3%) y (1.6%) respectivamente. Probablemente esta disminución de la deserción escolar este asociado a la presencia de la pandemia, donde las clases eran virtuales.



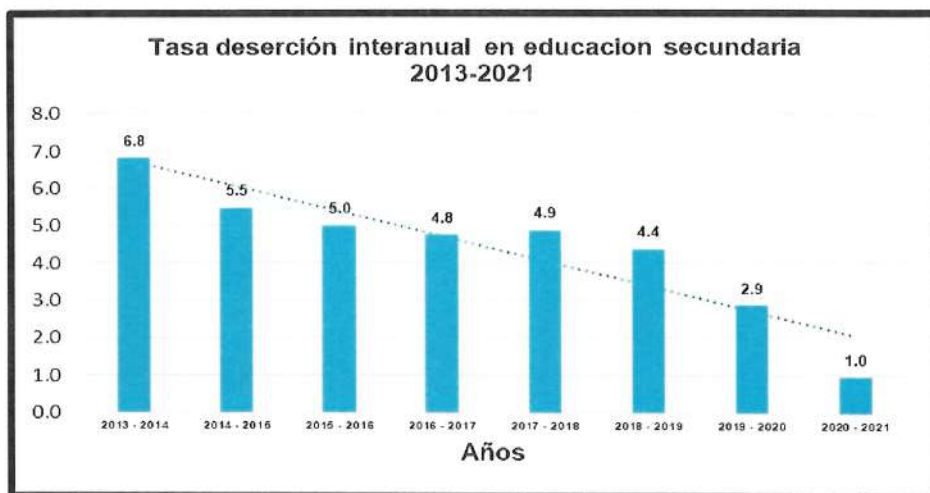
Cuadro N° 6 Deserción escolar en las provincias

DEPARTAMENTO	PROVINCIA	2013 - 2014	2014 - 2015	2015 - 2016	2016 - 2017	2017 - 2018	2018 - 2019	2019 - 2020	2020 - 2021
CAJAMARCA	CAJAMARCA	5.2	4.1	4.3	3.7	3.8	3.6	2.5	0.9
	CAJABAMBA	8.2	5.1	5.3	5.4	5.8	6	2.7	1.6
	CELENDIN	7.1	6	6.5	6.3	6	5.4	3.2	0.9
	CHOTA	6.2	4.9	3.9	4	4.2	3.6	2.3	0.7
	CONTUMAZA	5.1	6.1	3.8	3.2	3.9	3.1	2.4	0.9
	CUTERVO	5.3	5	5	4.7	4.5	4.2	2.2	1.3
	HUALGAYOC	6.9	5.9	5.6	5	4.6	5	2.9	0.4
	JAEN	6	6.1	4.7	4.6	5.6	4	2.6	0.9
	SAN IGNACIO	7.2	5.3	6.5	5	5.4	4.9	3.8	1.1
	SAN MARCOS	8.7	6.8	7.5	7	7.4	6.1	5.8	2.3
	SAN MIGUEL	7.9	5.1	4.5	4.4	3.5	3.3	3	0.4
	SAN PABLO	10.7	7.5	4.4	5.5	4.9	4.3	1.9	0.6
	SANTA CRUZ	4.2	3.4	2.9	3	3.8	3.4	1.8	0.5

Fuente: Sistema de Información de Apoyo a la Gestión de la Institución Educativa (SIAGIE) –DRE.

Porcentaje de alumnos matriculados en un nivel de Educación Básica Regular (Secundaria) en el año t que desertaron en el año t1. Se entiende como alumno desertor a aquel que se matriculó en el año t y que no aparece como matriculado en el año t + 1, excluyendo aquellos que en el año t fallecieron o finalizaron la Educación Secundaria.

Figura: 5 Porcentaje deserción escolar en adolescentes del nivel secundaria de Educación Básica Regular en la región Cajamarca, 2017-2021



Fuente: Sistema de Información de Apoyo a la Gestión de la Institución Educativa (SIAGIE).

1.2.3. Factores sociales.

De acuerdo al Censo Nacional de Población en los Centros Juveniles de Diagnóstico y Rehabilitación del 2016, del total de la población de adolescentes en conflicto con la ley penal a nivel nacional, el 60% menciona haber tenido amigos cercanos que cometieron delitos o infracciones.

Es importante dar a conocer que Comisión Nacional para el Desarrollo y Vida sin Drogas (DEVIDA) es un Programa Presupuestal orientado a integrar al gobierno nacional, regional, local y la sociedad civil en un trabajo articulado, prevención y rehabilitación del consumo de drogas. Asimismo, refiere que el promedio nacional de edad de inicio en el consumo de drogas legales, ilegales y médicas es a los 13 años. El 33% de los estudiantes, señala haber consumido alguna droga legal, ya sea alcohol o tabaco.

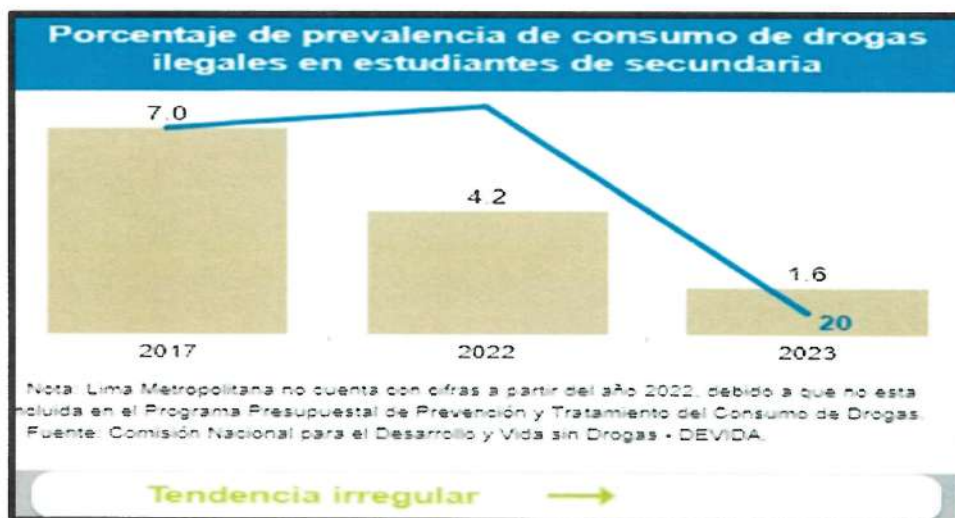
Figura: 6 Porcentaje de prevalencia de consumo de drogas legales en estudiantes de secundaria en la región Cajamarca



Fuente: Comisión Nacional para el Desarrollo y Vida sin Drogas –DEVIDA

De acuerdo al Figura N° 06, el porcentaje de prevalencia de consumo de drogas legales en estudiantes de secundaria en la región Cajamarca como podemos observar llega a un 19,9% en el año 2017, y en el año 2023 5,7% encontrándose en el puesto N° 25 a del total de 26 regiones y Lima metropolitana

Figura: 7 Porcentaje de prevalencia de consumo de drogas ilegales en estudiantes de secundaria en la región Cajamarca

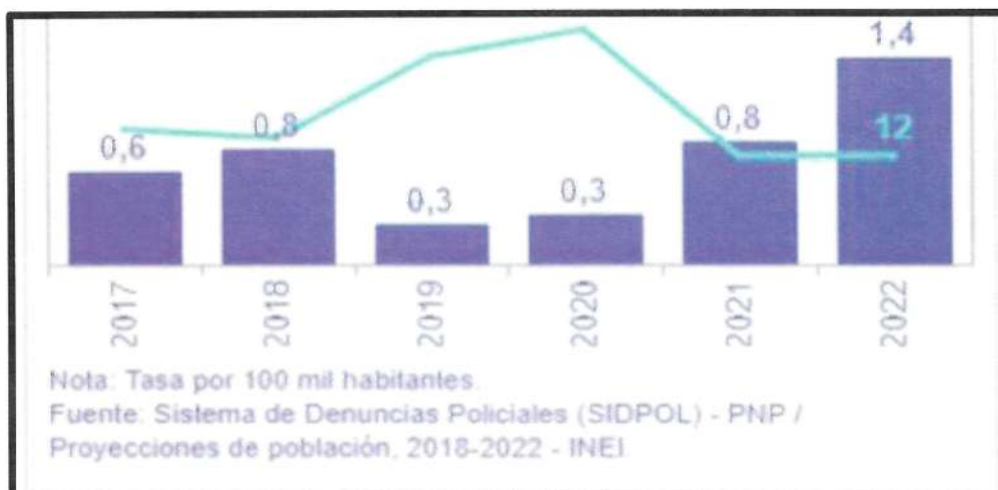


Fuente: Comisión Nacional para el Desarrollo y Vida sin Drogas -DEVIDA

En la Figura N° 07, el porcentaje de prevalencia de consumo de drogas ilegales en estudiantes de secundaria en la región Cajamarca como podemos observar llega a un

7,0% en el año 2017, y en el año 2023 1,6%; encontrándose la región en el puesto N° 20 a del total de 26 regiones y Lima Metropolitana.

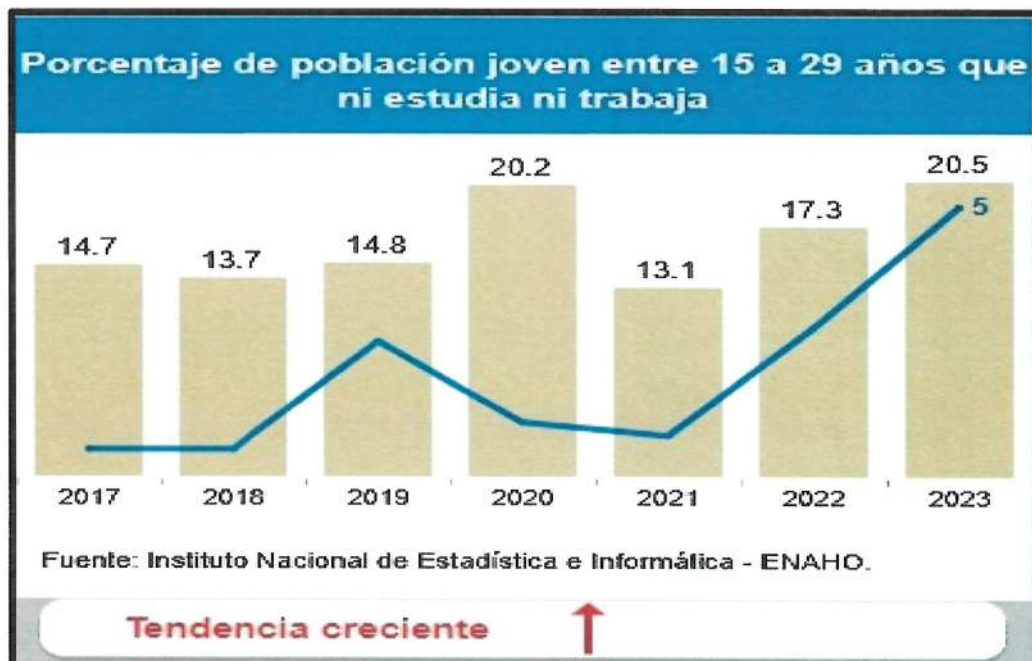
Figura: 8 Número de denuncias por pandillaje pernicioso en la región Cajamarca



Fuente: Sistema de Denuncias Policiales (SIDPOL) – PNP/Proyecciones de población, 2018-2022 –INEI

El número de denuncias por pandillaje pernicioso en la región Cajamarca el año 2022 ha llegado a su punto más alto 1,4 % ubicándonos en el puesto 12 del ranking nacional.

Figura: 9 Porcentaje de la población joven entre 15 y 29 años que ni estudia ni trabaja



Fuente: Instituto Nacional de Estadística e Informática – ENAHO

De la gráfica podemos indicar que en año 2022 el 17,3% de la población joven entre 15 y 29 años no estudia ni trabaja en la región Cajamarca, siendo el año 2023 donde más se ha incrementado la población de jóvenes que no estudian ni trabajan (20,5%); lo que resulta preocupante y afecta la economía familiar durante dos años consecutivos. Encontrándose en el puesto N° 5 del total de 26 regiones.

1.3. Situación actual de la seguridad ciudadana.

Figura: 10 Porcentaje de victimización en la región Cajamarca



Fuente: Instituto Nacional de Estadística e Informática – ENAPRES

La Figura N° 10 de ENAPRES, nos refleja el porcentaje de victimización en la región Cajamarca, donde el año 2017 es el más alto con 17,8% y el año 2021 el más bajo con 8.6%; sin embargo, en el año 2023 llegó al 14,1%; ocupando la posición 26 del Rankin nacional y con una tendencia al crecimiento.

Figura: 11 Porcentaje de victimización por armas de fuego en la región Cajamarca



Fuente: Instituto Nacional de Estadística e Informática - ENAPRES

Los porcentajes de victimización por armas de fuego en la región Cajamarca el año 2020 y el 2022 han sido elevados en relación a los últimos 10 años 7,4% y 7,5% respectivamente, siendo el año 2023 de 4,8%. Ocupando el puesto número 15 en comparación a las demás regiones.

1.3.1.Principales hechos delictivos

Figura: 12 Porcentaje de victimización por el delito de robo e intento de robo e intento de dinero, cartera y celular en la región Cajamarca



Fuente: Instituto Nacional de Estadística e Informática - ENAPRES

La tendencia de los delitos de robo en la región Cajamarca, han ido aumento en el año 2021 que alcanzó un 4,7% y en el año 2022 alcanzó un pico elevado de 7,2%; pero este se ha ido incrementando para el año 2023 a 8,8% lo que refleja un crecimiento que hay que tener en cuenta, para ser considerado en las actividades de nuestro plan. Ocupando el puesto N° 22 del total de 26 regiones y Lima Metropolitana.

Figura: 13 Porcentaje de victimización por robo o intento de robo de vehículos



Fuente: Instituto Nacional de Estadística e Informática - ENAPRES

El porcentaje de victimización por robo e intento de robo de vehículos en la región Cajamarca en el año 2020 ha sido decreciente, pero para los años 2021 y 2022 la tendencia de victimización por robo o intento de robo de vehículos en la región ha crecido del 2,7% al 3,1%.; sin embargo en el año 2023 alcanzó el pico más alto llegando al 3,3%. Según el INEI – ENAPRES ocupamos el puesto N° 7 a nivel nacional.

Figura: 14 Porcentaje de victimización por estafa en la región Cajamarca



Fuente: Instituto Nacional de Estadística e Informática - ENAPRES

En el Figura N° 14 alcanzó su pico más alto el año 2018 con un 2,6% y disminuyendo en los años 2022 y 2023 del 0,7% al 0,6%, lo que indica que el trabajo integrado de las instituciones PNP, fiscalía, serenazgo, rondas urbanas y rurales, etc. ocupando el puesto 25 en el ranking nacional. Por lo que la tendencia por el delito de estafa en la región es decreciente.

Figura: 15 Porcentaje de victimización por robo o intento de robo de vivienda



Fuente: Instituto Nacional de Estadística e Informática - ENAPRES

El Figura N° 15, el porcentaje de victimización por robo de vivienda en la región Cajamarca tiene una tendencia no pronunciada los últimos seis años 2017 con 8,6% y el 2022 con el 8,9%, sin embargo, en el año 2023 aumento al 11,0%. Ocupando a nivel nacional el puesto N° 21 de todas las regiones del Perú. Se puede observar que la tendencia del delito por robo o intento de robo de vivienda en la región es creciente.

Figura: 16 Tasa de homicidios por cada 100 mil habitantes en la región Cajamarca



Fuente: Comité Estadístico Interinstitucional de Criminalidad (CEIC)

En la región Cajamarca los homicidios no son muy elevados en comparación a las demás regiones, según el Figura desde el año 2017 hasta el año 2021 ha disminuido de 6,0% la tasa hasta 4,3% por cada 100,000 habitantes por lo que ocupamos el **puesto número 25**; es decir que este tipo de delitos por homicidios son bajos. La tendencia de este delito nos indica una tendencia decreciente.

Figura: 17 Número de feminicidios en la región Cajamarca



Fuente: Comité Estadístico Interinstitucional de Criminalidad (CEIC)

El número de feminicidios en la región Cajamarca en los últimos dos años 2020 – 2021 se mantiene perenne con 4 número de casos homicidios siendo el año 2022 mayor número con 9 casos de feminicidio, en el año 2023 también se registraron 8 casos lo que resulta preocupante para la región. Ocupamos hasta el 2023 el puesto 5 a nivel nacional. La tendencia de este delito es creciente.

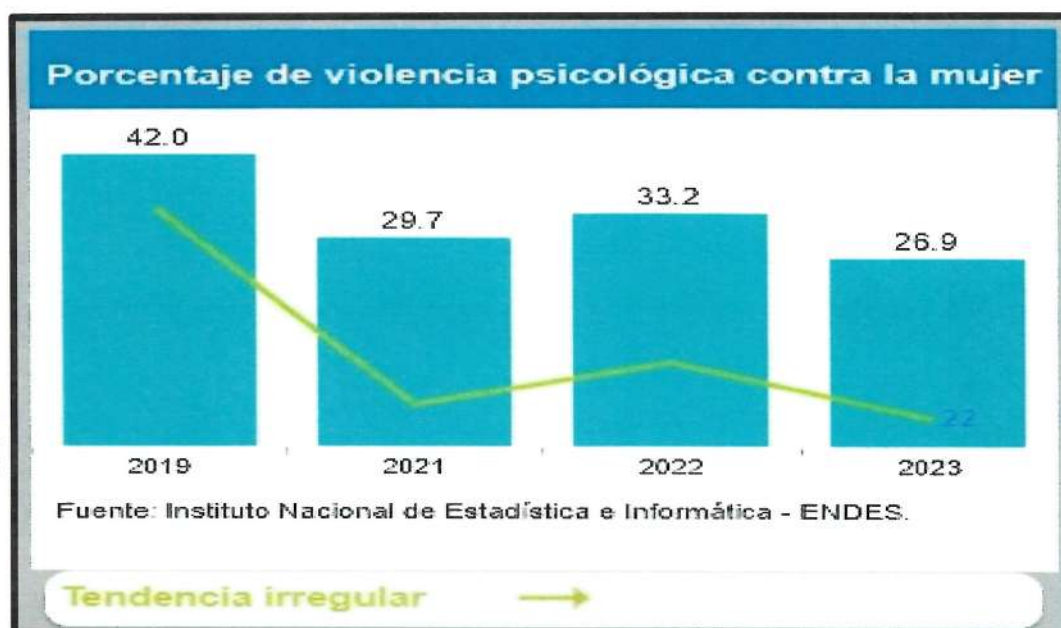
Figura: 18 Porcentaje de violencia física contra las mujeres en la región Cajamarca



Fuente: Instituto Nacional de Estadística e Informática - ENDES

La violencia física contra la mujer en Cajamarca no es ajena a nuestra realidad, aunque se ve una tendencia de disminución de la tasa de 10,0% el año 2017 a 7,4% el año 2022, asimismo en el año 2023 se observa una disminución al 5,3% considerando las cifras referenciales que hace mención el INEI – ENDES. Estamos en el ranking nacional ocupando la posición 23. La tendencia de este delito de violencia física contra la mujer se ve decreciente.

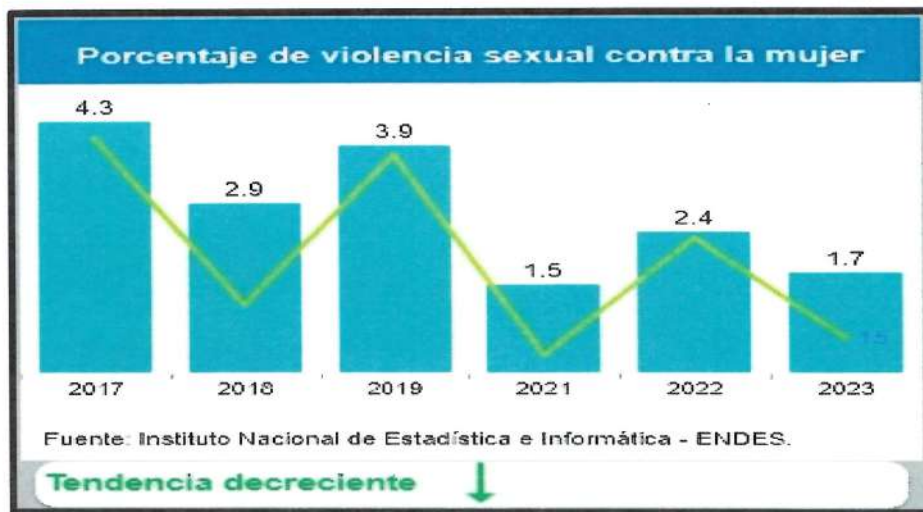
Figura: 19 Porcentaje de violencia psicológica contra las mujeres en la región Cajamarca



Fuente: Instituto Nacional de Estadística e Informática - ENDES

El porcentaje de violencia psicológica contra la mujer está asociado a la violencia física de la mujer, en la región Cajamarca está disminuyendo de 42% el año 2019 disminuyendo el año 2021 a 29,7, sin embargo, se incrementa a 33,2% en el año 2022, siendo cifras alarmantes y en el año 2023 está en el 26,9%. Ocupamos a nivel nacional en el puesto N° 22.

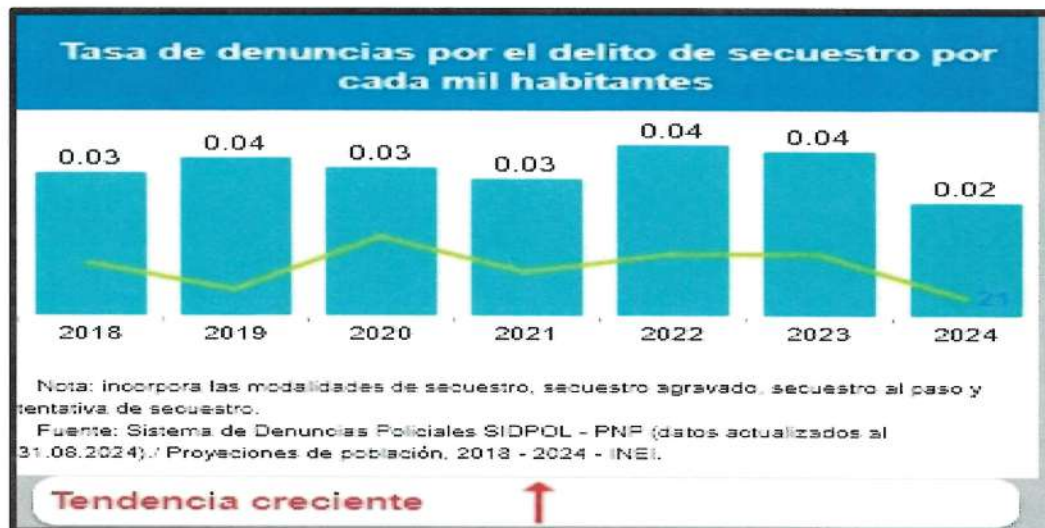
Figura: 20 Porcentaje de violencia sexual contra las mujeres en la región Cajamarca



Fuente: Instituto Nacional de Estadística e Informática - ENDES

El porcentaje de violencia sexual contra la mujer en la región Cajamarca ha disminuido, el año 2017 se tenía un porcentaje de 4,3% y para el año 2022 se tiene 2,4%, es importante señalar que este tipo de violencia sexual no todos son denunciados, por motivos diversos, es importante analizar que los últimos dos años se ha incrementado de 1,5% a 2,4% y en 2023 existe un porcentaje de 1,7%. A nivel nacional ocupamos el 15 lugar en comparación a otras regiones. La tendencia es decreciente.

Figura: 21 Tasa de denuncias por el delito de secuestro por cada mil habitantes



Fuente: Sistema de Denuncias Policiales (SIDPOL) – PNP/ Proyecciones de población, 2018-2022 –INEI

Las denuncias por delito de secuestro en la región Cajamarca no son muy elevadas y se mantiene constante desde el año 2018 con una tasa de 0,03 hasta el año 2023 con una tasa de 0,04 y dentro del ranquin nacional ocupamos el puesto número 21. La tendencia del delito se mantiene en forma creciente.

Figura: 22 Tasa de denuncias por el delito de extorsión por cada mil habitantes



Fuente: Sistema de Denuncias Policiales (SIDPOL) – PNP/ Proyecciones de población, 2018-2022 –INEI

La tasa de denuncias por los delitos de extorsión en la región Cajamarca el año 2018 era de 0,03 y para el año 2023 tuvo un aumento de la tasa de 0,20 e incluso en el año 2024 hasta el mes de septiembre se observa una tasa de 0,19. Ocupando el 12avo puesto en el ranking nacional. La tendencia del delito de extorsión en Cajamarca es creciente.

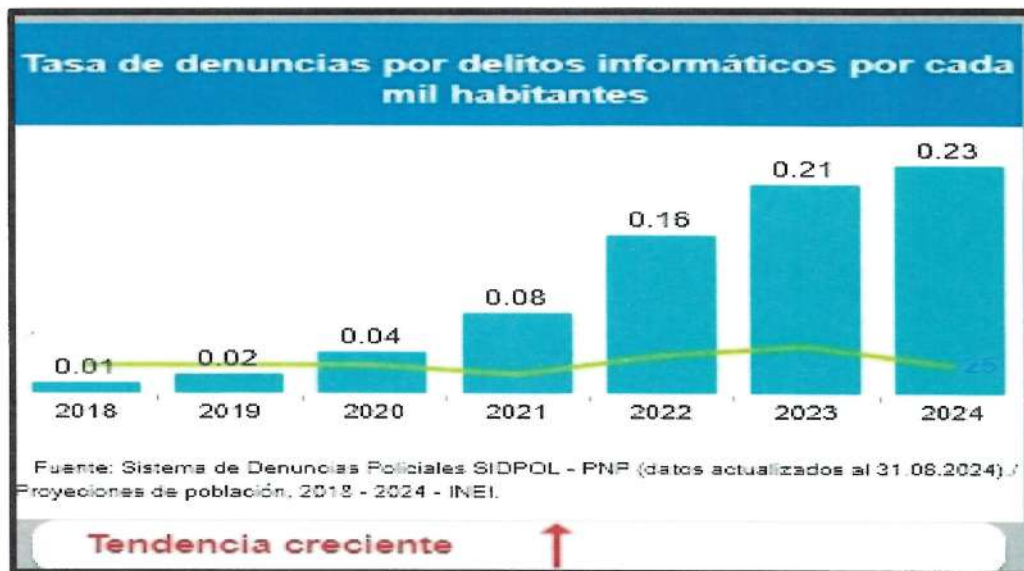
Figura: 23 Porcentaje de víctimas de robo de negocios en la región Cajamarca



Fuente: Instituto Nacional de Estadística e Informática - ENAPRES

La gráfica N° 23 del porcentaje de víctimas de robo de negocios en la región Cajamarca el 2018 llegó a 0,5%, en comparación al año 2022 estos delitos han disminuido a 0,4%, sin embargo, en el año 2023, la cifra es 0,5%. Ocupando el puesto N° 24 en el ranking nacional. La tendencia es irregular.

Figura: 24 Tasas de denuncias por delitos informáticos por cada mil habitantes



Fuente: Sistema de Denuncias Policiales (SIDPOL) – PNP/ Proyecciones de población, 2018-2022 –INEI

La tasa de denuncias por delitos informáticos de 0,01 el 2018 aumento a 0,16 para el año 2022, aumentando en el año 2023 y lo que va del año 2024 al 0,21 y 0,23 respectivamente, ocupando el puesto 25 a nivel nacional, con una tendencia creciente.

1.4. Matriz de priorización de hechos delictivos

- a. **Ubicación en el ranking nacional:** Este criterio se califica a partir de la comparación del tipo de delito respecto a las demás regiones del país.

Ubicación en el ranking	Puntaje
1-9	5 puntos
10-17	3 puntos
18-25	1 punto

- b. **Tendencia estadística:** Comportamiento del tipo de delito en los últimos siete (7) años, esta puede ser creciente, decreciente e irregular. Es importante precisar que

los años 2020 y 2021 son estadísticamente atípicos debido a la pandemia del COVID-19, por lo que se sugiere no tomarlos en cuenta para este análisis.

Tendencia estadística	Puntaje
Creciente	5 puntos
Irregular	3 puntos
Decreciente	1 punto

- c. **Gravedad:** Interpretación valorativa respecto al tipo de delito según el nivel de gravedad que afecta a la región. Para ello, es necesario considerar la opinión y establecer consensos entre los integrantes del Comité regional de Seguridad Ciudadana.

Gravedad	Puntaje
Muy grave	5 puntos
Grave	3 puntos
1 Poco grave	1 punto

Quadro N° 7 Matriz de Priorización de Hechos Delictivos de la Región Cajamarca 2024 - 2027

N°	Hechos delictivos	Ubicación en el ranking nacional (puntaje) (a)	Tendencia estadística (puntaje) (b)	Gravedad (puntaje) ©	Puntaje final (a + b + c)
1	Violencia sexual contra las mujeres en la región Cajamarca.	5	5	5	15
2	Victimización por robo o intento de robo de vehículos en la región Cajamarca.	5	5	3	13
3	Violencia psicológica contra las mujeres en la región Cajamarca	1	5	5	11
4	Violencia física contra las mujeres en la región Cajamarca.	1	5	5	11
5	Victimización por el delito de robo e intento de robo e intento de dinero, cartera y celular en la región Cajamarca.	1	5	5	11

Fuente: Elaboración propia a través de priorización de hechos delictivos

Siguiendo el cumplimiento de la Directiva N° 006-2022, para la Matriz de Hechos Delictivos se han priorizado cinco (05) hechos delictivos, que cuatro de ellos concuerdan directamente con la información que maneja el Frente Policial de Cajamarca a través de los reportes mensuales que hacen las Comisarias mensualmente, al centro de Estadística del Frente Policial.

La ubicación de los delitos según el reporte del Frente Policial es diferente a la Matriz, pero son de igual importancia para combatir la delincuencia, ya que en ambos se encuentran establecidos.

Cuadro N° 8 Delitos registrados por el frente Policial de Cajamarca enero a mayo 2023



N°	DELITOS ESPECÍFICOS DE MAYOR INCIDENCIA	CANTIDAD
1	VIOLENCIA FAMILIAR	8,069
2	HURTO	2,825
3	LESIONES	2,380
4	PELIGRO COMÚN	671
5	ROBO	611

Fuente: Unidad de Estadística de la PNP –Frente Policial



- ✓ En el cuadro anterior se puede observar que según reporte del Frente Policial Cajamarca nos indica que los delitos de Violencia Familiar ocupan el primer lugar, lo que se encuentra registrado en la Matriz de Priorización de Hechos Delictivos en el primer lugar.
- ✓ Los Delitos por Hurto son elevados 2,825 casos ocupando el segundo lugar según el Frente policial y en la Priorización de Hechos Delictivos del CORESEC se ha considerado en el segundo y quinto punto.
- ✓ La matriz de priorización de hechos delictivos no difiere de los delitos registrados por el Frente Policial.



[Handwritten signature]

[Handwritten signature]

2. RECURSOS

2.1. Instituciones comprometidas con la Seguridad Ciudadana

N°	Responsables	Institución	Contacto
1	C.P.C. Roger Guevara Rodríguez	Gobierno Regional de Cajamarca	931609637
2	Reber Joaquín Ramírez Gamarra	Municipalidad Provincial de Cajamarca	999702599
3	Cnel. EP (r) Jorge Luis Salazar Pérez	COPROSEC Cajamarca	988041704
4	Aníbal Gálvez Saldaña	Municipalidad Provincial de Chota	987430107
5	José Lizardo Tapia Díaz	Municipalidad Provincial de Jaén	996669177 931877966
6	Dr. Agustín Moreno Díaz	Jefe de la Oficina Defensorial Cajamarca	976783563 076369926
7	Gral. PNP Walter Octavio Calla Delgado	Frente Policial de Cajamarca	980122992 948310966 960304673
8	Dr. Percy Hardy Horna León	Presidente de la Corte Superior de Justicia de Cajamarca	976391015 964525040 076362475 076584400
9	Dr. Cristian Javier Araujo Morales	Presidente de la Junta de Fiscales Superiores del Distrito Fiscal de Cajamarca	943581303 979132998 076362778 Anexo 1071
10	Dra. Sandra Maribel Bringas Flores	Fiscal Provincial Titular de la Primera Fiscalía Provincial de Prevención del Delito de Cajamarca	965612983
11	Cnel. PNP(r) Jorge Alberto Cossío Medina	Jefe Zonal de SUCAMEC - Cajamarca	Central: 014120000 Anexo 7001 Anexo mesa de partes 7003 964153501
12	Marco Aurelio La Torre Sánchez	Presidente Cámara de Comercio	955055555 076362450
13	Ing. Mary Helen Reyes Díaz	Director Departamental Instituto Nacional de Estadística e Informática Cajamarca	997567695
14	César Guevara Cieza	Programa Nacional Aurora	988598994- 931716252
15	Soc. Martha Susana Zegarra Tarqui	Programa Nacional Aurora - CEM	931716252
16	Carlos Humberto Cruzado Benavides	Director Regional de Educación Cajamarca	951666466
17	Juan Rivelino Quiroz Saldaña	Director Regional de Transportes y Comunicaciones	941189157
18	Roger Eli Ludeña García	Jefe de la XXIII Comandancia de Bomberos Cajamarca	952690921 916827586

N°	Responsables	Institución	Contacto
19	Segundo Pasi6n Huangal Torres	Coordinador Regional de las Juntas Vecinales de Seguridad Ciudadana Promovidas por la PNP	976961408
20	Valentín Luis Sánchez Mestanza	Presidente Nacional y Regional de la Confederación de Rondas Campesinas y Nativas del Perú.	969171588
21	Jhoan Fernández Correa	Presidente de la Federación Regional de Rondas Campesinas, Indígenas y Urbanas de Cajamarca	938508821
22	Ing. Eliana Fiorella Alvarado Cosabalente	Defensa Nacional - GORE	920400202

2.2. Capacidad operativa de las comisarías básicas

CAPACIDAD OPERATIVA DE LAS COMISERIAS BASICAS DE LA REGION CAJAMARCA	VALOR
Personal en comisarías básicas.	118
Cantidad de personal policial	2,072
Porcentaje de comisarías básicas con infraestructura en buen estado.	21
Porcentaje de comisarías básicas con servicios básicos adecuados.	64
Cantidad de vehículos operativos.	125
Porcentaje de comisarías básicas con internet adecuado.	0
Porcentaje de comisarías básicas con acceso a sistemas de información.	79
Porcentaje de comisarías que cuentan con Oficina de Participación Ciudadana (OPC)	74
Porcentaje de comisarías que han realizado programas preventivos (al menos uno)	97
Número de Juntas Vecinales de la Policía Nacional del Perú (Resolución)	476

Fuente: Sistema de Información de Unidades Policiales (SIUP 2023).

La fuente del grafico corresponde al Sistema de Información de Unidades Policiales, donde indican que existe 2,072 policías en la región Cajamarca hasta el año 2023, siendo preocupante el porcentaje de comisaría básicas que cuentan con infraestructura en buen estado.

Observatorio Nacional de Seguridad Ciudadana, donde indican que existe 2,127 policías en la región Cajamarca hasta el 17 de julio del año 2024, siendo preocupante el porcentaje de comisarías básicas que cuentan con infraestructura en buen estado.

2.3. Capacidad operativa del servicio de Serenazgo Municipal

CAPACIDAD OPERATIVA DE LAS COMISERIAS BASICAS DE LA REGION CAJAMARCA	VALOR
Numero de municipalidades con servicio de Serenazgo	36
Total de personal de serenazgo	788
Número de vehículos operativos.	103
Porcentaje de municipalidades con vehículos operativos.	20
Porcentaje de radios operativos	100
Porcentaje de municipalidades con radio operativos	8
Número de cámaras operativas.	319
Porcentaje de municipalidades con cámaras operativas.	9
Numero de municipalidades con infraestructura de Vigilancia operativa.	39
Porcentaje de municipalidades con infraestructura de Vigilancia operativa.	9
Numero de central de control de video vigilancia	9
Porcentaje de municipalidades con central de Video vigilancia.	7

Fuente: Registro Nacional de Municipalidades (RENAMU 2023) -INEI

3. MARCO ESTRATEGICO.

3.1. Visión del Plan de Acción Regional de Seguridad Ciudadana.

Cajamarca, un espacio que asegure la convivencia pacífica de la población dentro de un marco de confianza, tranquilidad y paz social que permita una mejor calidad de vida.

3.2. Misión del Plan de Acción Regional de Seguridad Ciudadana

El Comité Regional de Seguridad Ciudadana CORESEC Cajamarca implementa acciones coordinadas y eficientes con sus integrantes para garantizar la reducción de la inseguridad ciudadana.

3.3. Situación futura deseada.

En la actualidad, los diversos estudios en la materia contemplan las proyecciones de la inseguridad ciudadana de la Región Cajamarca, manifestando un aumento progresivo de las victimizaciones.

Por consiguiente, el Plan de Acción Regional de Seguridad Ciudadana – Cajamarca 2024-2027, alineado a la Política Nacional Multisectorial de Seguridad Ciudadana 2030, interpreta los fenómenos delictivos generados en el ámbito jurisdiccional. Es así que, a partir del análisis de los principales indicadores de seguridad ciudadana,

las metas deseadas están en función al universo de los fenómenos delictivos contemplados en el PNMSC 2030.

En ese sentido, el marco estratégico del Plan de Acción Regional, impulsa una serie de acciones estratégicas generadas a partir del análisis de la situación de la seguridad ciudadana de la región, cuyas acciones conducen a la reducción de los indicadores de inseguridad ciudadana con el fin de reconocer y replantear las acciones orientadas a reducir los fenómenos delictivos que causan inseguridad en la región, tanto en el corto como en el largo plazo.

Cuadro N° 9 Situación futura deseada del indicador de victimización en la Región Cajamarca



	Línea de base	Situación futura deseada
Victimización en la región Cajamarca	14,1%	2,9%

Fuente: Instituto Nacional de Estadística e Informática (INEI) – Encuesta Nacional de Programas Presupuestales, 2022.

El porcentaje de victimización en la región Cajamarca ha llegado al 14,1% en el año 2023. Se espera en el departamento de Cajamarca, obtener una reducción de 11,2% al año 2027, con respecto a las victimizaciones que se está dando en el territorio, esto se llevara a cabo mediante los planes, acciones y proyectos que fortalecerán cierre de brecha territorial de este indicador.



7



PLAN DE ACCIÓN REGIONAL DE SEGURIDAD CIDADADANA
CAJAMARCA 2024-2027



MATRIZ DE ACTIVIDADES ESTRATÉGICAS DEL CORESEC 2024 - 2027																
Actividades estratégicas	Unidad de medida	2024				2025				2026				2027		
		Trim. I	Trim. II	Trim. III	Trim. IV	Anual	Trim. I	Trim. II	Trim. III	Trim. IV	Anual	Trim. I	Trim. II	Trim. III	Trim. IV	ANUAL
Publicación del Plan de Acción Regional de Seguridad Ciudadana aprobado en la página web de la institución.	Plan	1				1	1									
Publicación del Plan de Acción Regional de Seguridad Ciudadana aprobado en la plataforma digital a cargo de la DGSC	Publicación	1				1	1									
Publicación de Evaluación de integrantes (página web institucional o link de publicación)	Evaluación	1	1	1	1	4	2	1	2	1	2	7	2	2	1	2
Informe de implementación de actividades del Plan de Acción Regional de Seguridad Ciudadana.	Informe	1	1	1	1	4	1	1	1	1	4	1	1	1	1	4
Seguimiento y Evaluación a la implementación de los planes de los COPROSEC.	Informe	1	1	1	1	4	1	1	1	1	4	1	1	1	1	4
Ejecutar y consolidar las sesiones ordinarias y extraordinarias realizadas por los Comités provinciales de Seguridad Ciudadana.	Informe	1	1	1	1	4	1	1	1	1	4	1	1	1	1	4
Publicación Directorio (página web institucional o link de publicación)	Publicación	1	1	1	1	4	1	1	1	1	4	1	1	1	1	4
Publicación de acuerdos de las sesiones ordinarias y extraordinarias del CORESEC (página web institucional o link de publicación).	Publicación	1	1	1	1	4	1	1	1	1	4	1	1	1	1	4
Formular el plan para supervisar y consolidar las asistencias técnicas dirigida a los Comités de Seguridad Ciudadana.	Plan	1				1	1					1	1			1
Consolidar las Consultas Públicas realizadas por todos los gobiernos locales.	Informe	1	1	1	1	4	1	1	1	1	4	1	1	1	1	4
Línea de acción 7: Gestión de la información para la seguridad ciudadana																
Actualización de datos estadísticos sobre Seguridad Ciudadana en el Observatorio Regional.	Publicación	1				1	1					1	1			1
OBJETIVO ESTRATÉGICO 03: REDUCIR LA VICTIMIZACIÓN POR LOS DELITOS DE ROBO Y HURTO EN ESPACIOS PÚBLICOS																
Línea de acción 9: Espacios públicos seguros																
Prevención y erradicación de la trata de personas en su modalidad de explotación sexual, proxenetismo y favorecimiento de la prostitución.	Charla	1	1	1	1	4	1	1	1	1	3			1	1	3
Línea de acción 10: Intervención en mercados ilícitos																
OBJETIVO ESTRATÉGICO 04: REDUCIR LA INCIDENCIA DE DELITOS VIOLENTOS QUE AFECTAN A LA POBLACIÓN																
Línea de acción 11: Prevención, investigación, atención y protección a las víctimas de violencia contra la mujer e integrantes del grupo familiar																
Prevención de la violencia sexual contra niños, niñas y adolescentes.	Charla	1	1	1	1	4	1	1	1	1	2			1	1	2



7



PLAN DE ACCIÓN REGIONAL DE SEGURIDAD CIUDADANA
CAJAMARCA 2024-2027

MATRIZ DE ACTIVIDADES ESTRATÉGICAS DEL CORESEC 2024 - 2027																	
Actividades estratégicas	Unidad de medida	2024			2025			2026			2027			Responsable de la ejecución			
		Trim. I	Trim. II	Trim. III	Trim. IV	Anual	Trim. I	Trim. II	Trim. III	Trim. IV	Anual	Trim. I	Trim. II		Trim. III	Trim. IV	Anual
Desarrollo de campañas de difusión ciudadana vía web para la prevención de acoso sexual en la vía pública, violencia contra las mujeres, niños, niñas y adolescentes.	Campañas	1	1	1	1	4	1				1	2	1		1	2	Gerencia Regional de Desarrollo Social - GRDS
Mecanismos de protección contra la violencia de género.	Charlas	1	1	1	1	4	3	3	3	3	12	3	3	3	3	12	Poder Judicial
Coordinación de apoyo interinstitucional para el traslado y evaluación de los niños en riesgo de abandono y vulneración de sus derechos.	Reuniones	1	1	1	1	4	2	2	2	1	7	2	2	2	1	7	Poder Judicial
Actividades de sensibilización y asistencia técnica a actores regionales y locales para la incorporación del enfoque de género en las políticas públicas	Capacitación	1			1	2						1			1	1	Gerencia Regional de Desarrollo Social - GRDS
Actividades de sensibilización y asistencia técnica a las autoridades claves del gobierno regional y local para fortalecer sus competencias, para prevenir y enfrentar la violencia hacia la mujer y los integrantes del grupo familiar.	Charla		1			1						1			1	1	Programa Aurora
Campaña de Prevención de la violencia a mujeres, niñas, niños, adolescentes dirigido a la población de la región cajamarca	Capacitación						1	1	1	1	4	1	1	1	1	4	Programa Aurora
Prevención y erradicación de la trata de personas en su modalidad de explotación sexual, proxenetismo y favorecimiento de la prostitución	Charla	1	1	1	1	4	1	1	1	1	4	1	1	1	1	4	Ministerio Público
Línea de acción 12: Persecución y sanción de imputados por violencia contra la mujer y los integrantes del grupo familiar																	
Medidas para sancionar el acoso sexual en espacios públicos.	Campaña		1			1		1			1		1		1	1	Ministerio Público
Línea de acción 13: Promoción de la salud mental																	
Implementar programas de apoyo psicológico a víctimas durante el proceso de denuncia e investigación.	Charla	1	1	1	1	4					1			1		1	Programa Aurora
Porcentaje de gestantes atendidas en establecimientos de salud del primer y segundo nivel de atención (con población asignada) del Gobierno Regional, que durante el embarazo le aplicaron la ficha de detección de violencia.	Informe											1	2	1	1	2	Dirección Regional de Salud - DIRESA (Salud Mental)

MATRIZ DE ACTIVIDADES ESTRATÉGICAS DEL CORESEC 2024 - 2027																															
Actividades estratégicas	Unidad de medida	2024				2025				2026				2027				Responsable de la ejecución													
		Trim.I	Trim.II	Trim.III	Trim.IV	Anual	Trim.I	Trim.II	Trim.III	Trim.IV	Anual	Trim.I	Trim.II	Trim.III	Trim.IV	Anual	TRIM I		TRIM II	TRIM III	TRIM IV	ANUAL									
Sensibilización y/o promoción y prevención de la salud mental frente a peligros (violencia y/o similares) por acción humana.	Charla						4	2	3	4					13	4	2	3	4									13	Dirección Regional de Salud - DIRESA (Promoción de la Salud -PROMSA, Centro de Prevención y Control de Emergencias y Desastres - CPCED)		
Acompañamiento psicológico a víctimas post evento en emergencias y desastres	Informe							1										1											2	Dirección Regional de Salud - DIRESA (CPCED)	
Línea de acción 14. Persecución y sanción de imputados por homicidios																															
Investigación policial por la presunta comisión de un delito (homicidios).	Informe	1	1	1	1	4	1	1	1	1	4	1	1	1	1	4	1	1	1	1	4	1	1	1	1	1	1	4	Policía Nacional del Peru - PNP		
Actuaciones en la etapa de investigación, intermedia y ejecución de sentencias en la especialidad penal. (homicidios)	Informe	1	1	1	1	4	1	1	1	1	4	1	1	1	1	4	1	1	1	1	4	1	1	1	1	1	1	4	Ministerio Publico		
Línea de acción 15. Control de armas																															
Campañas de sensibilización preventiva sobre el uso de armas.	Campaña	1				1	5	5	3	13	5	5	3	13	5	5	3	13	5	5	3	13	5	5	3	13	5	5	3	13	Superintendencia Nacional de Control de Servicios de Seguridad, Armas, Municiones y Explosivos de Uso Civil - SUCAMEC
Campañas en instituciones educativas sobre los riesgos del uso de pirotécnicos.	Campaña				1	1		5	5	3	13							5	5	3	13					5	5	3	13	Superintendencia Nacional de Control de Servicios de Seguridad, Armas, Municiones y Explosivos de Uso Civil - SUCAMEC	
OBJETIVO ESTRATÉGICO 05. REDUCIR LOS DELITOS DE COMPLEJIDAD COMETIDOS POR BANDAS CRIMINALES QUE VICTIMIZA A LA POBLACION																															
Línea de acción 16. Operativos para desarticular bandas criminales																															
Operaciones policiales de las comisarías para reducir los delitos y faltas (bandas criminales).	Informe	1	1	1	1	4	1	1	1	1	4	1	1	1	1	4	1	1	1	1	4	1	1	1	1	1	1	4	Policía Nacional del Peru - PNP		
Línea de acción 17. Prevención de delitos informáticos																															
Difundir información relacionada a los delitos más comunes realizados por internet (sexting, grooming, extorsión, phishing, estafa en línea y otros) y orientación de los canales de denuncias.	Publicación	10	10	10	10	40				2					2						2							2	Gerencia Regional de Desarrollo Social - GRDS		

A. Presupuesto Ejecución de Actividades Estratégicas del Plan de Acción Regional de Seguridad Ciudadana 2024-2027 CORESEC

Cuadro 11: Presupuesto de actividades transversales

OBJETIVO ESTRATEGICO 02: MEJORAR EL ACCESO DE LA CIUDADANIA A LOS SERVICIOS DE SEGURIDAD CIUDADANA				
Línea de acción 4: Gestión del Comité Regional de Seguridad Ciudadana.				
Actividades Estratégicas	Unidad de Medida	Responsable de la Ejecución	Asignación Presupuestal	
Sesión ordinaria	Acta	GORE	S/4,200.00	
Reportar sobre la instalación de Comités de Seguridad Ciudadana	Informe	GORE	S/400.00	
Evaluación de integrantes del CORESEC	Evaluación	GORE	S/400.00	
Publicación del Plan de Acción Regional de Seguridad Ciudadana aprobado en la página web de la institución.	Plan	GORE	S/2,000.00	
Publicación del Plan de Acción Regional de Seguridad Ciudadana aprobado en la plataforma digital a cargo de la DGSC	Publicación	GORE	S/400.00	
Publicación de Evaluación de integrantes (página web institucional o link de publicación)	Evaluación	GORE	S/400.00	
Informe de implementación de actividades del Plan de Acción Regional de Seguridad Ciudadana.	Informe	GORE	S/400.00	
Seguimiento y Evaluación a la implementación de los planes de los COPROSEC.	Informe	GORE	S/600.00	
Ejecutar y consolidar las sesiones ordinarias y extraordinarias realizadas por los Comités provinciales de Seguridad Ciudadana.	Informe	GORE	S/3,000.00	
Publicación Directorio (página web institucional o link de publicación).	Publicación	GORE	S/400.00	
Publicación de acuerdos de las sesiones ordinarias y extraordinarias del CORESEC (página web institucional o link de publicación).	Publicación	GORE	S/200.00	
Formular el plan para supervisar y consolidar las asistencias técnicas dirigida a los Comités de Seguridad Ciudadana.	Plan	GORE	S/200.00	
Consolidar las Consultas Públicas realizadas por todos los gobiernos locales.	Informe	GORE	S/4,000.00	
Consolidar las Consultas Públicas realizadas por todos los gobiernos locales.	Informe	GORE	S/200.00	
Línea de acción 7: Gestión de la información para la seguridad ciudadana.				
Actualización de datos estadísticos sobre Seguridad Ciudadana en el Observatorio Regional.	Publicación	GORE	S/200.00	
SUB TOTAL			S/17,000.00	

B. PRESUPUESTO ACTIVIDADES ESTRATÉGICAS

Cuadro 12: Presupuesto para actividades estratégicas

OBJETIVO ESTRATÉGICO 01: INCREMENTAR LAS ACCIONES QUE PROPICIAN LA PREVENCIÓN DEL DELITO Y VIOLENCIAS COMETIDOS POR LOS ADOLESCENTES Y JOVENES QUE AFECTAN A LA POBLACIÓN			
Línea de acción 1: Prevención social del delito y las violencias			
Actividades estratégicas	Unidad de medida	Responsable de la Ejecución	Asignación presupuestal S/
Actividades de prevención y erradicación del trabajo infantil.	Charla	Gerencia Regional de Desarrollo Social - DRDS	S/ 400.00
Actividades culturales y deportivos dirigidos a niños, niñas y adolescentes	Capacitación	Dirección Regional de Educación - DRE	S/ 400.00
Capacitaciones técnicas productivos para adolescentes y jóvenes.	Capacitación	Gerencia Regional de Desarrollo Social - GRDS (Dirección Regional de Trabajo)	S/ 600.00
Orientación vocacional e información ocupacional para adolescentes y jóvenes	Charla	Gerencia Regional de Desarrollo Social - GRDS (Dirección Regional de Trabajo)	S/ 200.00
Intermediación de personas con empresas para su inserción laboral	N° Actas	Gerencia Regional de Desarrollo Social - GRDS (Dirección Regional de Trabajo)	S/ 200.00
Prevención y atención de la violencia escolar	Charla	Ministerio Público	S/ 200.00
Prevención del consumo de drogas en adolescentes y jóvenes	Charla	Dirección Regional de Educación - DRE	S/ 400.00
Ejecución de operativos y control vial afín de reducir los riesgos de accidente de tránsito	Operativo	Ministerio Público	S/ 400.00
Ejecución de operativos para controlar los vehículos de transporte interprovincial y a sus conductores a nivel nacional, en marco del Plan Tolerancia Cero.	Operativo	Ministerio Público	S/ 200.00
Línea de acción 3: Reinserción social			
Talleres de capacitación en temas laborales, para la reinserción social de personas que han cumplido su sentencia.	Taller	Ministerio Público	S/ 200.00
OBJETIVO ESTRATÉGICO 03: REDUCIR LA VICTIMIZACIÓN POR LOS DELITOS DE ROBO Y HURTO EN ESPACIOS PÚBLICOS			
Línea de acción 9: Espacios públicos seguros			
Prevención y erradicación de la trata de personas en su modalidad de explotación sexual, proxenetismo y favorecimiento de la prostitución.	Charla	Gerencia Regional de Desarrollo Social - GRDS	S/ 400.00
Línea de acción 10: Intervención en mercados ilícitos			
OBJETIVO ESTRATÉGICO 04: REDUCIR LA INCIDENCIA DE DELITOS VIOLENTOS QUE AFECTAN A LA POBLACIÓN			
Línea de acción 11: Prevención, investigación, atención y protección a las víctimas de violencia contra la mujer e integrantes del grupo familiar			
Prevención de la violencia sexual contra niños, niñas y adolescentes.	Charla	Gerencia Regional de Desarrollo Social - GRDS	S/ 400.00

OBJETIVO ESTRATÉGICO 01: INCREMENTAR LAS ACCIONES QUE PROPICIAN LA PREVENCIÓN DEL DELITO Y VIOLENCIAS COMETIDOS POR LOS ADOLESCENTES Y JOVENES QUE AFECTAN A LA POBLACIÓN				
Línea de acción 1: Prevención social del delito y las violencias				
Actividades estratégicas	Unidad de medida	Responsable de la Ejecución	Asignación presupuestal S/	
Desarrollo de campañas de difusión ciudadana vía web para la prevención de acoso sexual en la vía pública, violencia contra las mujeres, niños, niñas y adolescentes.	Campañas	Gerencia Regional de Desarrollo Social - GRDS	S/ 1,000.00	
Mecanismos de protección contra la violencia de género.	Charlas	Poder Judicial	S/ 400.00	
Coordinación de apoyo interinstitucional para el traslado y evaluación de los niños en riesgo de abandono y vulneración de sus derechos.	Reuniones	Poder Judicial	S/ 400.00	
Actividades de sensibilización y asistencia técnica a actores regionales y locales para la incorporación del enfoque de género en las políticas públicas	Capacitación	Gerencia Regional de Desarrollo Social - GRDS	S/ 400.00	
Actividades de sensibilización y asistencia técnica a las autoridades claves del gobierno regional y local para fortalecer sus competencias, para prevenir y enfrentar la violencia hacia la mujer y los integrantes del grupo familiar.	Charla	Programa Aurora	S/ 400.00	
Campaña de Prevención de la violencia a mujeres, niñas, niños, adolescentes dirigido a la población de la región cajamarca	Capacitación	Programa Aurora	S/ 400.00	
Prevención y erradicación de la trata de personas en su modalidad de explotación sexual, proxenetismo y favorecimiento de la prostitución	Charla	Ministerio Público	S/ 400.00	
Línea de acción 12: Persecución y sanción de imputados por violencia contra la mujer y los integrantes del grupo familiar				
Medidas para sancionar el acoso sexual en espacios públicos.	Campaña	Ministerio Público	S/ 400.00	
Línea de acción 13: Promoción de la salud mental				
Implementar programas de apoyo psicológico a víctimas durante el proceso de denuncia e investigación.	Charla	Programa Aurora	S/ 200.00	
Porcentaje de gestantes atendidas en establecimientos de salud del primer y segundo nivel de atención (con población asignada) del Gobierno Regional, que durante el embarazo le aplicaron la ficha de detección de violencia.	Informe	Dirección Regional de Salud - DIRESA (Salud Mental)	S/ 200.00	
Sensibilización y/o promoción y prevención de la salud mental frente a peligros (violencia y/o similares) por acción humana.	Charla	Dirección Regional de Salud - DIRESA (PROMSA, CPCE)	S/ 400.00	
Acompañamiento psicológico a víctimas post evento en emergencias y desastres	Informe	Dirección Regional de Salud - DIRESA (CPCE)	S/ 200.00	
Línea de acción 14: Persecución y sanción de imputados por homicidios				
Investigación policial por la presunta comisión de un delito (homicidios).	Informe	Policía Nacional del Perú - PNP	S/ 200.00	
Actuaciones en la etapa de investigación, intermedia y ejecución de sentencias en la especialidad penal. (homicidios)	Informe	Ministerio Público	S/ 200.00	

OBJETIVO ESTRATEGICO 01 INCREMENTAR LAS ACCIONES QUE PROPICIAN LA PREVENCIÓN DEL DELITO Y VIOLENCIAS COMETIDOS POR LOS ADOLESCENTES Y JOVENES QUE AFECTAN A LA POBLACION			
Linea de acción 1: Prevención social del delito y las violencias			
Actividades estratégicas	Unidad de medida	Responsable de la Ejecucion	Asignacion presupuestal S/
Linea de acción 15: Control de armas			
Campañas de sensibilización preventiva sobre el uso de armas.	Campaña	Superintendencia Nacional de Control de Servicios de Seguridad, Armas, Municiones y Explosivos de Uso Civil - SUCAMEC	S/ 5,000.00
Campañas en instituciones educativas sobre los riesgos del uso de pirotécnicos.	Campaña	Superintendencia Nacional de Control de Servicios de Seguridad, Armas, Municiones y Explosivos de Uso Civil - SUCAMEC	S/ 15,000.00
OBJETIVO ESTRATEGICO 05 REDUCIR LOS DELITOS DE COMPLEJIDAD COMETIDOS POR BANDAS CRIMINALES QUE VICTIMIZA A LA POBLACION			
Linea de acción 16: Operativos para desarticular bandas criminales			
Operaciones policiales de las comisarías para reducir los delitos y faltas (bandas criminales).	Informe	Policia Nacional del Perú - PNP	S/ 2,000.00
Linea de acción 17: Prevención de delitos informáticos			
Difundir información relacionada a los delitos más comunes realizados por internet (sexting, grooming, extorsión, phishing, estafa en línea y otros) y orientación de los canales de denuncias.	Publicación	Gerencia Regional de Desarrollo Social - GRDS	S/ 200.00
SUB TOTAL			S/ 31,400.00
SUB TOTAL ACTIVIDADES TRANSVERSALES			S/ 17,000.00
TOTAL			S/ 48,400.00



[Handwritten signature]

PLAN DE ACCIÓN REGIONAL DE SEGURIDAD CIUDADANA
CAJAMARCA 2024-2027



3.5. Matriz de inversiones públicas.

En la presente versión del Plan de Acción Regional de Seguridad Ciudadana (PARSC 2024 – 2027), no se cuenta con proyectos de inversión pública

Integrantes del Comité Regional de Seguridad Ciudadana Cajamarca		
Nº	Nombre y Apellidos	Cargo
1	Roger Guevara Rodríguez	Gobernador Regional Cajamarca
	Agustín Moreno Díaz	Jefe de la Oficina Defensorial Cajamarca
	Walter Octavio Calla Delgado	Jefe del Frente Policial Cajamarca
4	Jorge Alberto Cossío Medina	Jefe Zonal de SUCAMEC - Cajamarca
	Ricardo Eustaquio Sáenz Pascual	Presidente de la Corte Superior de Justicia de Cajamarca
	Rebaza Vargas Edgar Alfredo	Presidente de la Junta de Fiscales Superiores del Distrito Fiscal de Cajamarca
		Prefecto Regional de Cajamarca
	Reber Joaquín Ramírez Gamarra	Alcalde Provincial de Cajamarca
	Aníbal Gálvez Saldaña	Alcalde Provincial de Chota
10	José Lizardo Tapia Díaz	Alcalde Provincial de Jaén
11	Mary Helen Reyes Díaz	Director Departamental del Instituto Nacional de Estadística e Informática
12	Johan Fernández Correa	Presidente de la Federación Regional de Rondas Campesinas, Indígenas y Urbanas de Cajamarca
13	Segundo Pasión Huangal Torres	Coordinador Regional de las Juntas Vecinales de Seguridad Ciudadana Promovidas por la PNP
14	Cesar Guevara Cieza	Coordinador Regional del Programa Contra la Violencia Familiar y Sexual del MIMP
15	Carlos Humberto Cruzado Benavides	Director Regional de Educación
16	Rommel Ahmmed Cerda Gonzales	Director Regional de Salud
17	Rubio Sánchez Roxana	Gerente Regional de Desarrollo Social
18	Marco Aurelio La Torre Sánchez	Presidente Cámara de Comercio de Cajamarca